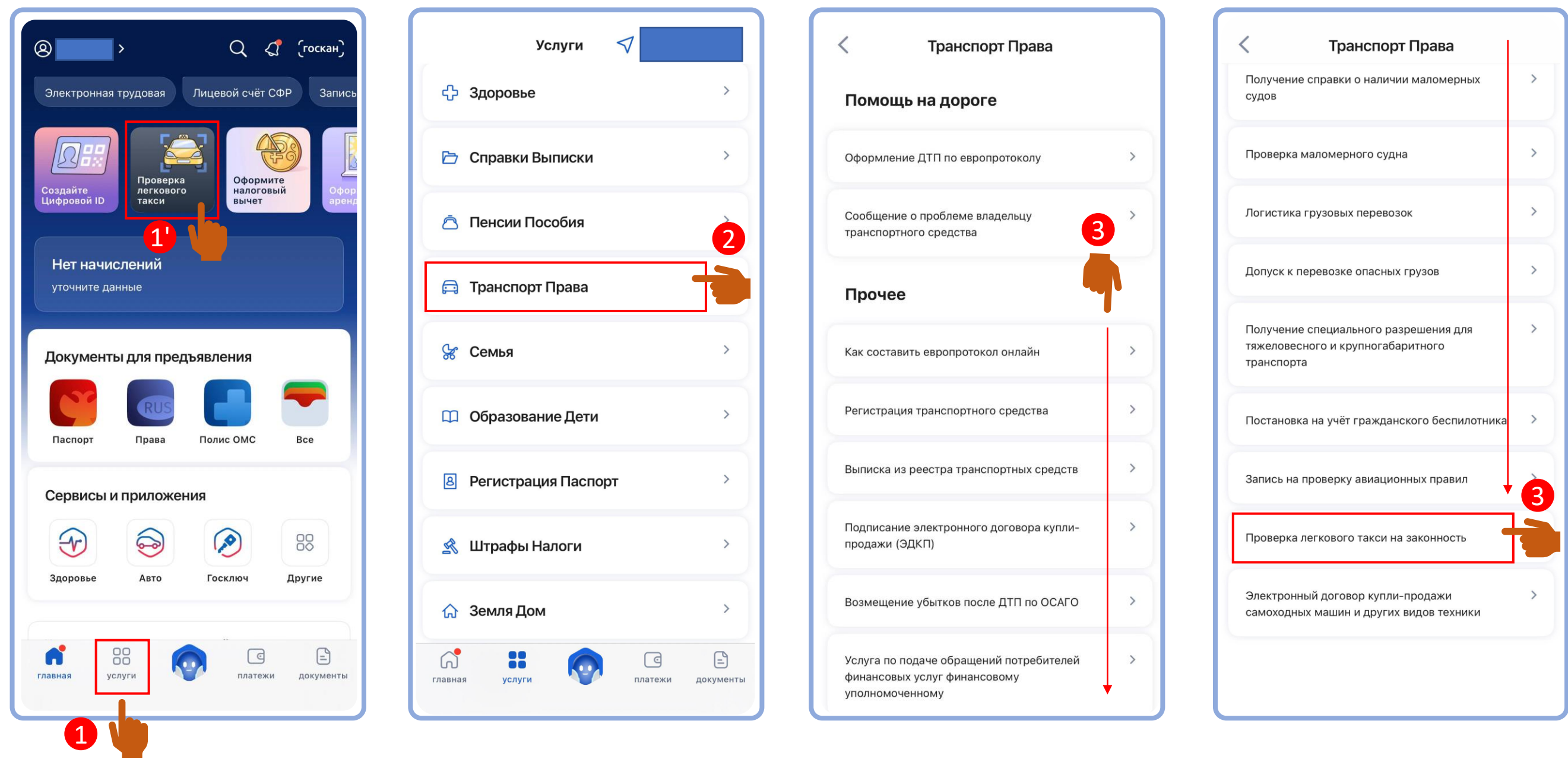
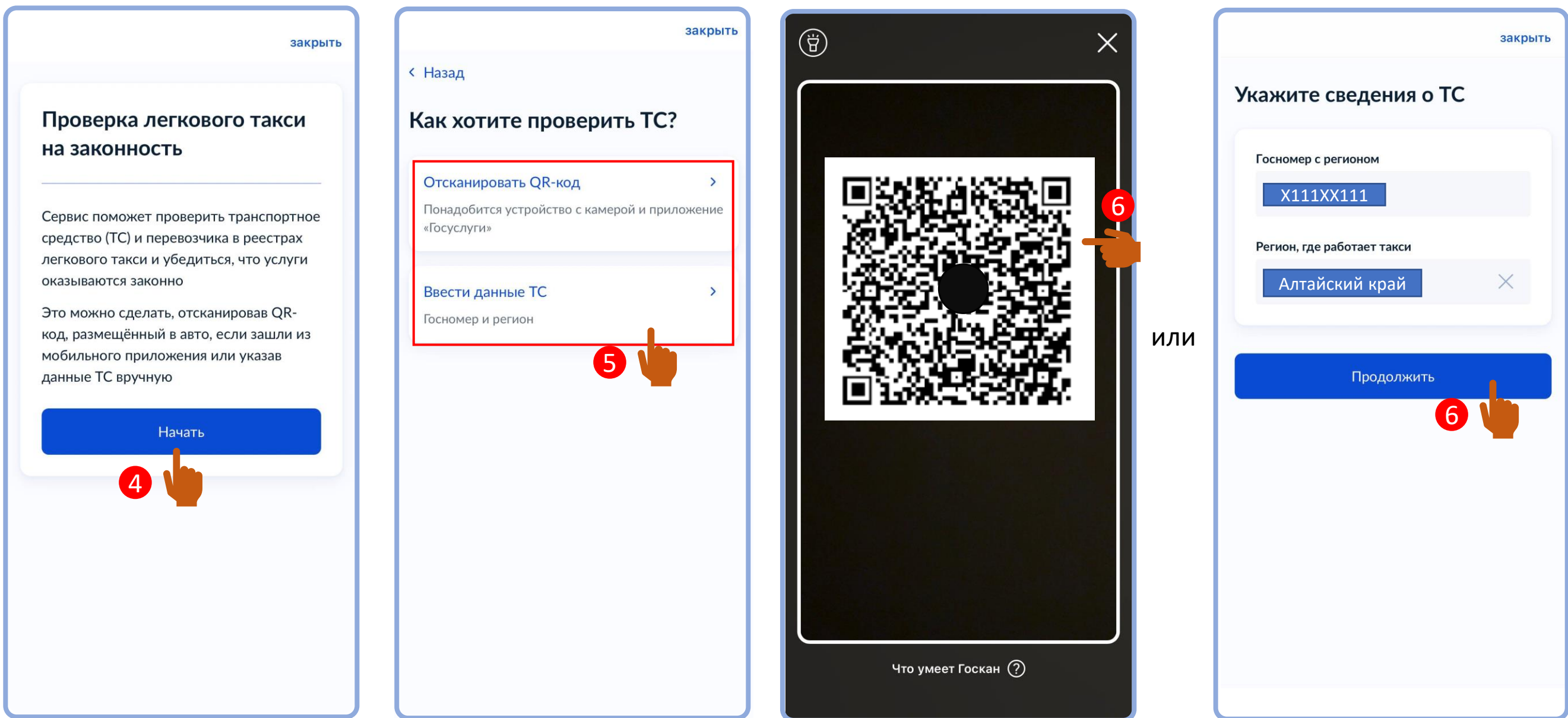


Сервис проверки легкового такси на портале Госуслуг

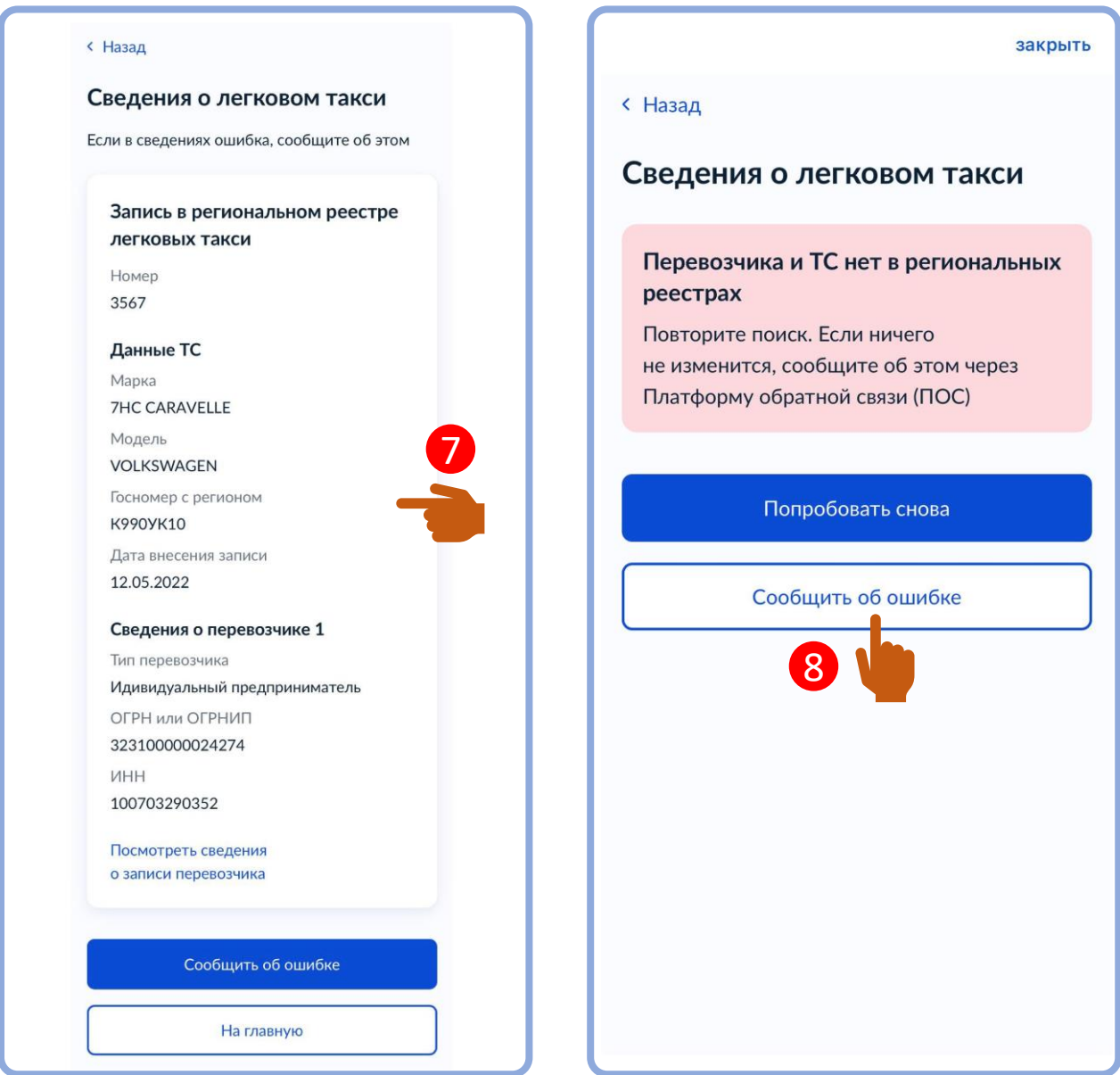
- 1. Необходимо [авторизоваться](#) под учетной записью на портале Госуслуг
- 2. На стартовой странице портала нажать на Услуги (Шаг 1) либо сразу перейти на услугу через иконку быстрого доступа (Шаг 1’)
- 3. Выбрать категорию Транспорт Права (Шаг 2)
- 4. В разделе Прочее найти Проверка легкового такси на законность (Шаг 3)



- 4. Пройти по услуге (Шаг 4), выбрать способ проверки (Шаг 5)
- 5. Отсканировать Qr-код* в салоне авто либо ввести вручную госномер автомобиля и регион, где работает такси (Шаг 6)



- 6. Ознакомьтесь с результатом (Шаг 7). В качестве примера приведен экран с результатом сканирования Qr-кода, сформированного по данным из ФГИС Такси.
- 7. В случае отсутствия легкового такси в реестре и (или) разрешения у перевозчика, то можете сообщить об этом в уполномоченный орган региона посредством Платформы обратной связи (Шаг 8)



- Для сканирования QR-кода через Госкан в мобильном приложении «Госуслуги» необходимо использовать версии приложения для устройств на платформе Android - 24.2.1.9213 и выше, iOS - 24.2.0.7126 и выше
- Найти услугу поможет Робот Макс, например, достаточно задать вопрос "Проверить такси"